

Informe
Portal Web

VEEDURÍAS NARIÑO



Subsecretaría de
Desarrollo Comunitario

Secretaría **TIC**
Innovación y
Gobierno Abierto



La gobernación de Nariño, a través de la Subsecretaría de Desarrollo Comunitario vienen desarrollando el portal de Veedurías Nariño, teniendo en cuenta las necesidades de comunicación e interactividad con los ciudadanos en procesos de veedurías en el departamento además de mantener informados sobre los mas recientes eventos y acontecimientos fortaleciendo la participación ciudadana y además promoviendo espacios alternos de relación con la ciudadanía.

GoberNar

El Gobierno Abierto de Nariño a través de su política pública busca fortalecer los espacios de veedurías encontrando espacios de encuentro donde se puedan garantizar mejores espacio de desarrollo de actividades entre las instituciones, las organizaciones y los ciudadanos. Para esto ha querido optimizar las herramientas, en este caso, en el desarrollo digital, para promover mejor interacción de los procesos con los ciudadanos.

DISEÑO UX

Teniendo en cuenta la existencia de un portal web dedicado a Veedurías ciudadanas Nariño, pero que por parte de la Subsecretaría no cumplía con las expectativas funcionales, junto con el equipo de Gobierno Abierto de la Gobernación de Nariño se trabajó en el diseño de experiencia de Usuario del Portal teniendo en cuenta los siguientes pasos:

- 1. Definición de Objetivos (Organización de la información)**
- 2. Definición de espacios web (diseño Ware frame)**
- 3. Diseño y definición de línea gráfica**
- 4. Revisión y optimización de la información**

Para esto se realizaron 2 mesas de trabajo donde se adelantaron los 2 primeros procesos en conjunto con la Subsecretaría de desarrollo Comunitario y los 2 siguientes pasos por parte del equipo de Gobierno Abierto.

1. Definición de Objetivos (Organización de la información)

Para este ejercicio, se tuvo en cuenta que el público objetivo del portal eran ciudadanos que ya son reconocidos como veedores, pero que de igual manera, tenía que contemplarse tener información clara para aquellos ciudadanos que estaban interesados en saber sobre estos procesos. Para esto se definieron 3 objetivos:

1.1 Brindar información clara y precisa para consulta hacía las organizaciones y ciudadanos veedores de Nariño.

2.2 Brindar Información clara y precisa para ciudadanos que estén interesados en pertenecer o ser parte de veedurías ciudadanas en Nariño.

3.3 Generar un espacio de interacción con ciudadanos e institución a través de la herramienta digital que permita mantener una conversación permanente y actualizada.

Teniendo en cuenta esos 3 objetivos se definieron las siguientes categorías de información las cuales determinan el mapa general de información del Portal:

Agenda

Espacio para mantener informada a ciudadanía de los últimos acontecimientos, eventos y noticias alrededor de la veeduría en Nariño.

Conoce más

Espacio diseñado para que tanto como veedores y ciudadanos puedan profundizar su conocimiento acerca del ejercicio de Veeduría y poder aclarar conceptos.

Red institucional de Veeduría

Espacio pensado para que se presente a las instituciones involucradas en fortalecer las veedurías en el departamento. Además de mantener un espacio informativo de las caras visibles responsables de este ejercicio actualizado.

Depositorio documental

Espacio diseñado para almacenar documentación especializada y actualizada en el ejercicio de veeduría, para que los ciudadanos puedan consultarla y descargarla.

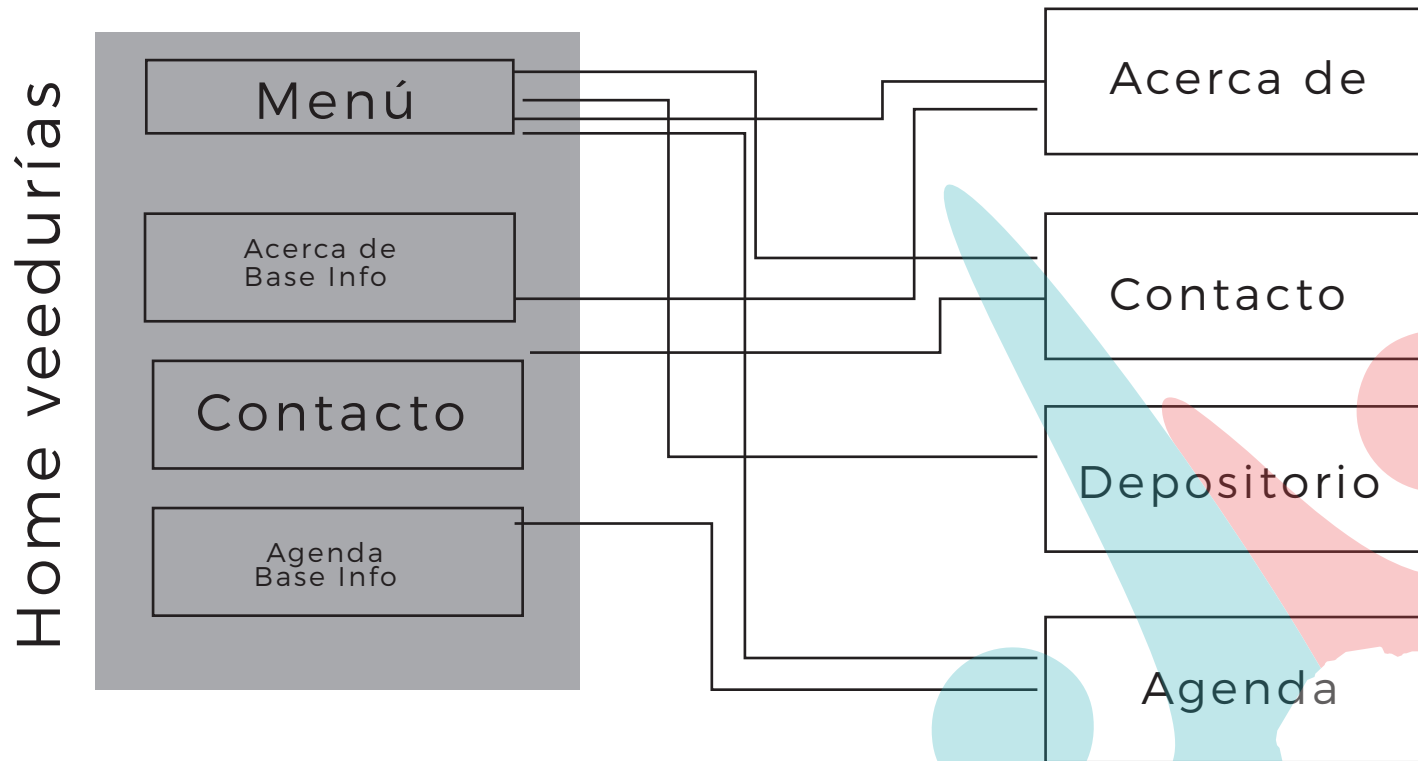
2. Definición de espacios web (diseño Wire frame)

Considerando las 4 categorías principales de información, se realizaron los ejercicios de diseño de mapa de navegación y disposición wireframe.

2.1 Mapa de Navegación (Fase 1)

El objetivo de establecer este mapa de Navegación es establecer los accesos y feedbacks de ruta de la navegación del usuario, jerarquizando la importancia de información además de facilitar el acceso a las diferentes espacios del portal. Para eso se determinó el siguiente mapa, en Fase 1 para establecer primer ejercicio de experiencia de usuario.

Feedback



Desde el Home se estableció que se priorizarán 3 categorías de información para posteriormente a través del menú de navegación establecer conexión con cada una de las ellas.

2.2 Wire Frame Fase 1

Considerando el mapa de navegación establecido se realizó el diseño formato Wire-Frame de cada uno de los espacios. Se debe tener en cuenta, que desde este ejercicio, se realizará el primer prototipado de la página para trasladarse a la siguiente etapa de diseño UI.

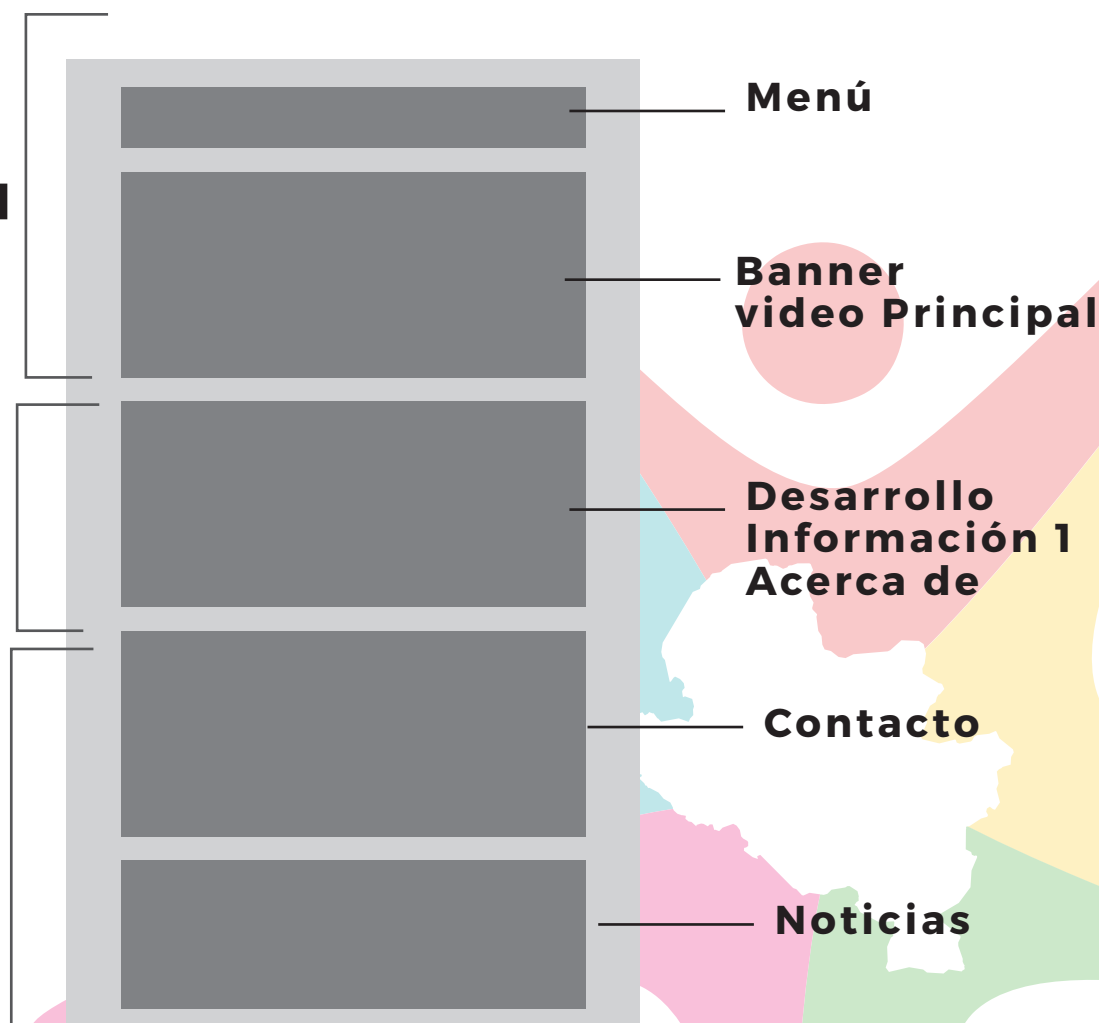
HOME

Esquema base de diseño y distribución de información

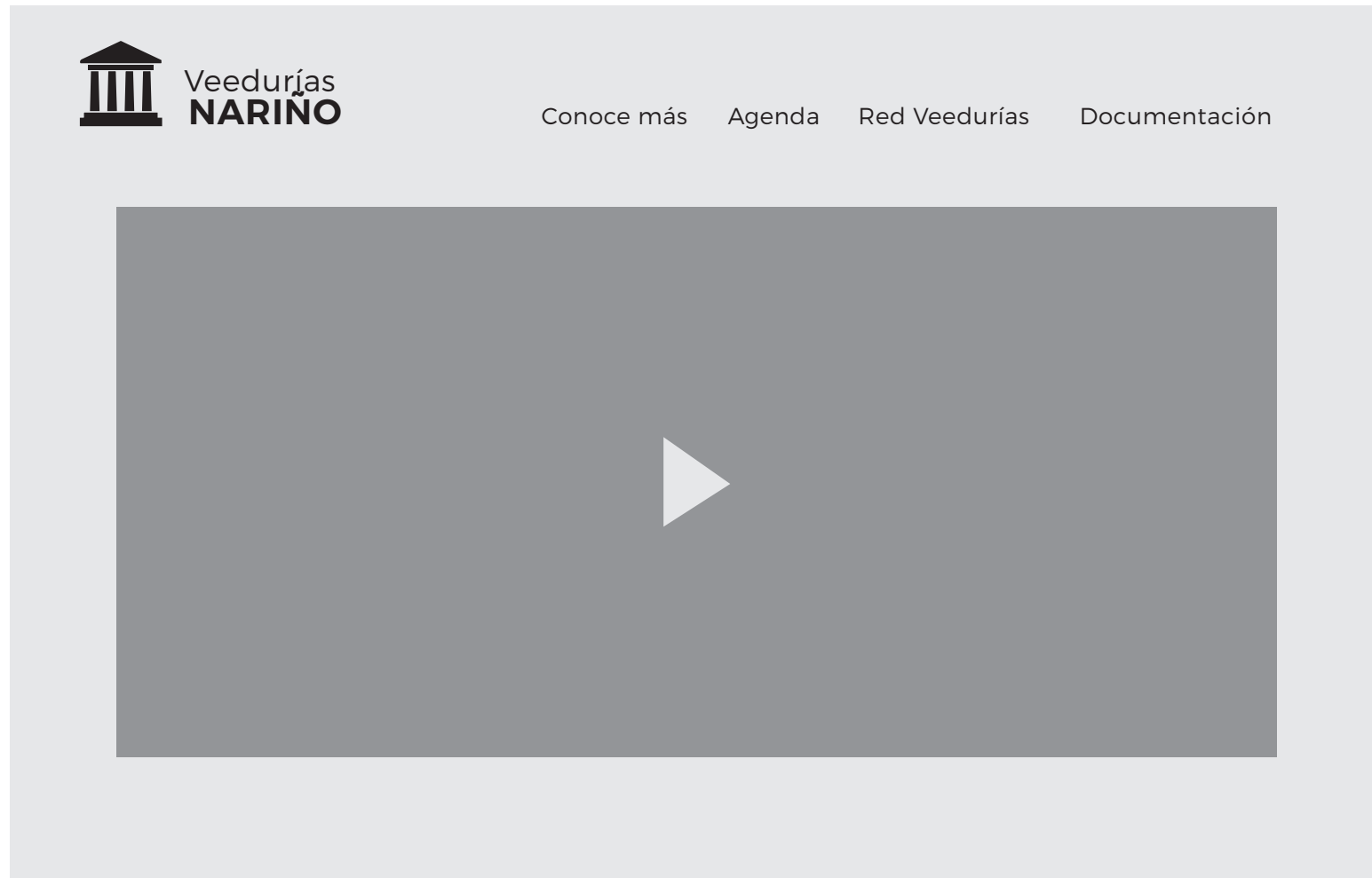
Sección 1

S2

S3



Sección 1




En esta sección del Home y que corresponde al primer pantallazo y contacto de la página se determinó dejar un espacio de Video para explicar lo correspondiente al ejercicio de veeduría y además de retroalimentar la información de las otras secciones.

Sección 2

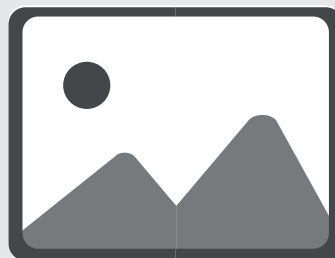


[Conoce más](#) [Agenda](#) [Red Veedurías](#) [Documentación](#)

Botones deslizar información



Lorem ipsum dolor sit amet, consectetur adipiscing elit, sed diam nonummy nibh euismod tincidunt ut laoreet dolore magna aliquam erat volutpat. Ut wisi enim ad minim veniam, quis nostrud exerci tation ullamcorper suscipit lobortis nisl ut aliquip ex ea commodo consequat. Duis autem vel eum iriure dolor in hendrerit in vulputate velit esse molestie consequat, vel illum dolore eu feugiat nulla facilisis at



Teniendo en cuenta la disposición de la información y la necesidad de ilustrar mejor cada concepto se definió hacer un menú lateral y deslizar la información según se de click en cada categoría.

Sección 2



[Conoce más](#) [Agenda](#) [Red Veedurías](#) [Documentación](#)

Esríbenos

Nombres y Apellidos

Correo

Organización

Municipio

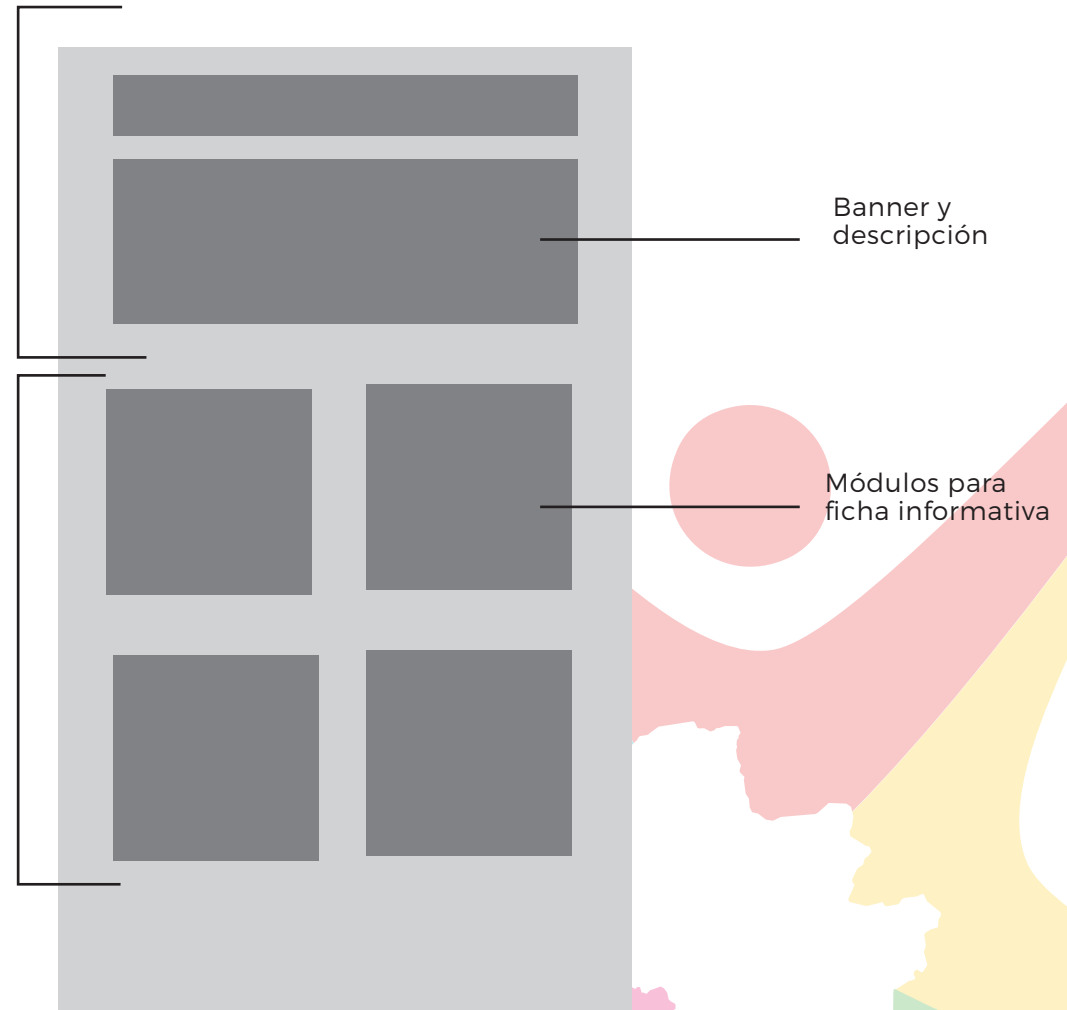
Esta sección del home está diseñada para establecer contacto directo con los usuarios y visitantes al portal y permitir al mismo tiempo alimentar base de datos.

Red Institucional

Esquema base de diseño y distribución
de información

Sección 1

Sección 2



Sección 1




[Conoce más](#) [Agenda](#) [Red Veedurías](#) [Documentación](#)

Banner

Red de Veedurías Nariño

Imagen



Lorem ipsum dolor sit amet, consectetur adipiscing elit, sed diam nonummy nibh euismod tincidunt ut laoreet dolore magna aliquam erat volutpat. Ut wisi enim ad minim veniam, quis nostrud exerci tation ullamcorper suscipit lobortis nisl ut aliquip ex ea Lorem ipsum dolor sit amet, consectetur adipiscing elit, sed diam nonummy nibh euismod tincidunt ut laoreet dolore magna aliquam erat volutpat. Ut wisi

Manteniendo la estructura de banner y menú, se establece una descripción de la categoría acompañado de imagen, ícono o logo ilustrativo.

Sección 2



 Veedurías
NARIÑO

[Conoce más](#) [Agenda](#) [Red Veedurías](#) [Documentación](#)

 **TITULO ORGANIZACIÓN**

Lorem ipsum dolor sit amet, consectetur adipiscing elit, sed diam nonummy nibh euismod tincidunt ut laoreet dolore magna aliquam erat volutpat. Ut wisi enim ad minim veniam, quis nostrud exerci tation ullamcorper suscipit lobortis nisl ut aliquip ex ea Lorem ipsum dolor sit

 **TITULO ORGANIZACIÓN**

Lorem ipsum dolor sit amet, consectetur adipiscing elit, sed diam nonummy nibh euismod tincidunt ut laoreet dolore magna aliquam erat volutpat. Ut wisi enim ad minim veniam, quis nostrud exerci tation ullamcorper suscipit lobortis nisl ut aliquip ex ea Lorem ipsum dolor sit amet, consectetur

Se construye módulo para descripción de los integrantes de la Red de Veedurías.

AGENDA

Agenda y Noticias



Se construye módulo para caracterización de noticias y el mismo módulo se utiliza para agendar eventos.

Bienvenido

Lorem ipsum dolorhtgur sit ametyu, yehut consectetuer adipiscing elitiy, sedyrt diam nonummy nibhiuty euismodyu tincidunt ut laoreet doloreui magna opsisumrt.

Get started!

¿Qué es una VEEDURÍA?



CONOCE MÁS

Qué es una veeduría ▶

Para qué sirven las veedurías

¿Cómo puedo ser parte de una veeduría?

Cuales son los requisitos para pertenecer a una veeduría

Lorem Lorem ipsum dolor sit amet, consectetuer adipiscing elit, sed diam nonummy nibh euismod tincidunt ut laoreet dolore magna aliquam erat volutpat. Ut wisi enim ad minim veniam, quis nostrud exerci tation ullamcorper suscipit lobortis nisl ut aliquip ex ea commodo consequat. Duis autem vel eum iriure dolor in hendrerit in vulputate velit esse molestie consequat, vel illum dolore eu feugiat nulla facilisis at vero eros et accumsan et iusto odio dignissim qui blandit praesent luptatum zzril delenit augue dui dolore te feugait nulla facilisi.



CONTACTO

NOMBRES Y APELLIDOS

CORREO ELECTRONICO

MUNICIPIO

ESCRIBA AQUÍ SU MENSAJE



Conoce Más

Red de
Veedurías

Agenda y
Noticias

Repositorio

RED DE VEEDURÍAS



Lorem Lorem ipsum dolor sit amet, consectetur adipiscing elit, sed diam nonummy nibh euismod tincidunt ut laoreet dolore magna aliquam erat volutpat. Ut wisi enim ad minim veniam, quis nostrud exerci tation ullamcorper suscipit lobortis nisl ut aliquip ex ea commodo consequat. Duis autem vel eum iriure dolor in hendrerit in vulputate velit esse molestie consequat, vel illum dolore eu feugiat nulla facilisis at vero eros et accumsan et iusto odio dignissim qui blandit praesent luptatum zzril delenit augue duis dolore te feugait nulla facilisi.



ALCALDÍA DE PASTO

LUZ ADELA MARTINEZ ANDRADE Secretaria

Lorem Lorem ipsum dolor sit amet, consectetur adipiscing elit, sed diam nonummy nibh euismod tincidunt ut laoreet dolore magna aliquam erat volutpat. Ut wisi enim ad minim veniam, quis nostrud exerci tation ullamcorper suscipit lobortis nisl ut aliquip



LUIS ARMANDO MARTINEZ Secretario

Lorem Lorem ipsum dolor sit amet, consectetur adipiscing elit, sed diam nonummy nibh euismod tincidunt ut laoreet dolore magna aliquam erat volutpat. Ut wisi enim ad minim veniam, quis nostrud exerci tation ullamcorper suscipit lobortis nisl ut aliquip